

Online-Immatrikulation

Studienbewerber*innen für Studienbeginn Oktober 2020

1.	Grundsätzliches.....	2
2.	Benutzerkonto anlegen	3
2.1.	Erster Login: Kennwort ändern.....	4
2.2.	Kennwort zurücksetzen	4
3.	Online-Antrag auf Immatrikulation.....	5
3.1.	Antrag auf Immatrikulation stellen	5
3.2.	Übersicht.....	5
3.3.	Studiengang / Studienrichtung	6
3.4.	Persönliche Angaben	8
3.5.	Postanschrift.....	8
3.6.	Ausbildungsstätte laut Studienvertrag.....	8
3.7.	Hochschulzugangsberechtigung	9
3.8.	Bisherige Studienzeiten.....	12
3.9.	Abschluss / Erklärung.....	15
4.	Online-Antrag abschicken	16
5.	Antrag Drucken und Unterzeichnen	17
6.	Antrag und weitere Unterlagen postalisch Versenden.....	17
6.1.	Beglaubigung von Dokumenten	17
7.	Rückmeldungen der DHBW	18
8.	FAQ's.....	19

Versionsübersicht

Dokumentenversion	Hinweise und Änderungen
V1.0 vom 01.04.2020	Erste Version

1. Grundsätzliches

Diese Anleitung beschreibt den Prozess der Online-Immatrikulation für Studienbewerber*innen, welche einen Studienvertrag mit einer Ausbildungsstätte (Dualer Partner) abgeschlossen haben:

Der abgeschlossene Studienvertrag wird vom Dualen Partner an die DHBW Mannheim postalisch versendet. Nach einer internen Registrierung des Studienvertrags im jeweiligen Studiengang wird dieser zur zentralen Bearbeitung der Immatrikulation an das Servicezentrum Studium und Lehre (SSL) intern weitergeleitet.

Die Studienbewerber*innen erhalten eine E-Mail an die im Studienvertrag angegebene persönliche Mail-Adresse; dies E-Mail enthält allgemeine Informationen zum Ablauf der Immatrikulation, insbesondere zur Online-Immatrikulation über <https://dualis.dhbw.de>

Detaillierte Informationen zu den weiteren Vorgängen werden in den jeweiligen Kapitel beschrieben.

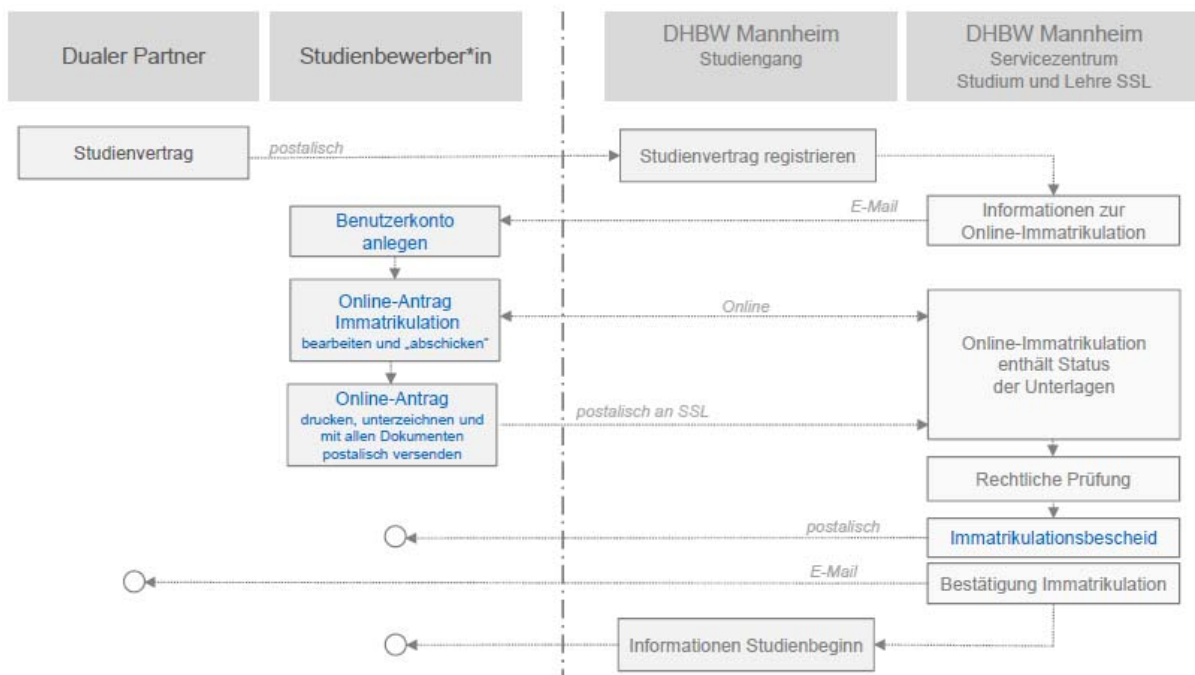
Für die rechtliche Prüfung werden die Unterlagen inklusive dem unterzeichneten Antrag auf Immatrikulation postalisch benötigt.

Über das Benutzerkonto können die Studienbewerber*innen den Status der Unterlagen jederzeit einsehen.

Sobald die rechtliche Prüfung erfolgreich abgeschlossen ist, erhalten die Studienbewerber*innen einen Immatrikulationsbescheid.

Die zukünftigen Studierenden informieren bitte ihre Ausbildungsstätte über den Erhalt des Immatrikulationsbescheids.

Ergänzend dazu informieren wir die Dualen Partner über eine erfolgreiche rechtliche Prüfung eines Antrags auf Immatrikulation.




2. Benutzerkonto anlegen

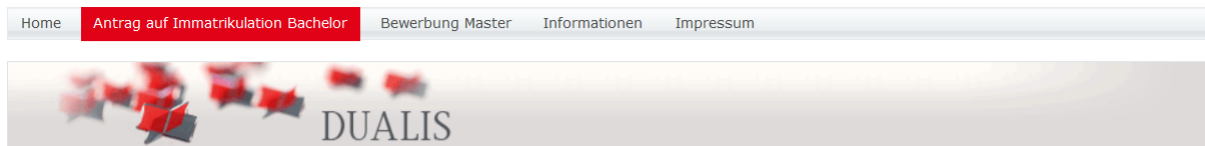
Das Benutzerkonto für die Online-Immatrikulation wird über folgenden Link angelegt:

<https://dualis.dhbw.de>

- ▶ Menüpunkt „Antrag auf Immatrikulation Bachelor“



- ▶ Neuen Account anlegen



Benutzername: Passwort: ▶ Anmelden ▶ English

"Antrag auf Immatrikulation" für Bachelorstudiengänge

Um einen "Antrag auf Immatrikulation" stellen zu können, benötigen Sie ein Benutzerkonto. Klicken Sie dazu bitte links auf den Menüpunkt „Neuen Account anlegen“ und folgen Sie den weiteren Hinweisen. Ihr Benutzername entspricht der angegebenen E-Mail-Adresse. Nach dem Abschicken erhalten Sie eine E-Mail mit Ihrem initialen Passwort. Sie werden nach der ersten Anmeldung aufgefordert dieses Passwort zu ändern.

▶ **Neuen Account anlegen**

▶ Passwort zurücksetzen

Bitte beachten Sie, dass es teilweise länger dauern kann, bis Sie diese E-Mail erhalten. Wir bitten Sie daher, gegebenenfalls mit Nachfragen bis zum nächsten Tag zu warten.

Bei Fragen wenden Sie sich bitte an den zuständigen Ansprechpartner an Ihrer Studienakademie.

- ▶ Benutzerdaten für das Benutzerkonto angeben:

Benutzerkonto anlegen

Vorname/Name: Bitte geben Sie Ihren richtigen Namen an; diese Daten werden für die Bewerbung übernommen.

i Bitte füllen Sie die nachstehenden Felder aus. Pflichtfelder sind mit einem Sternchen (*) markiert

Benutzerdaten	
Vorname*	<input type="text" value="Max"/>
Nachname*	<input type="text" value="Musterstudent"/>
Geburtsdatum*	<input type="text" value="01.01.2000"/> (TT.MM.JJJJ)
E-Mail*	<input type="text" value="maxmusterstudent@web.de"/>
E-Mail Wiederholung*	<input type="text" value="maxmusterstudent@web.de"/>

Konto anlegen

- ▶ Vorname, Nachname, Geburtsdatum
- ▶ E-Mail (die E-Mail-Adresse wird der Benutzername für den Login sein)
- ▶ Konto anlegen

Sie erhalten spätestens am nächsten Tag automatisch eine Bestätigungsmail mit Ihren Zugangsdaten:

DUALIS-Webportal: Ihre Zugangsdaten

Vollansicht ☆

Von: noreply-dualis@dhbw.de

27.01.2020 um 12:05 Uhr

Guten Tag Max Musterstudent,

Ihre Zugangsdaten für das DUALIS-Webportal lauten:

Benutzername: MAXMUSTERSTUDENT@WEB.DE
 Passwort: G4V91nRTNz45

Beim ersten Anmelden werden Sie aufgefordert, Ihr Passwort zu ändern. Bitte wählen Sie ein sicheres Passwort (siehe https://www.bsi-fuer-buerger.de/BSIFB/DE/Empfehlungen/Passwoerter/passwoerter_node.html).

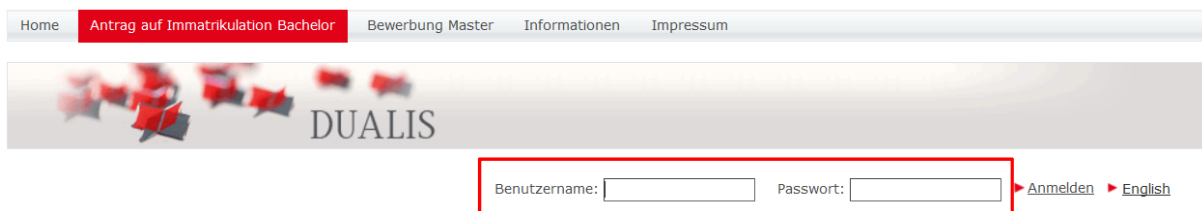
Wir freuen uns auf Ihre Anmeldung.

Ihre Duale Hochschule Baden-Württemberg

2.1. Erster Login: Kennwort ändern

Beim ersten Login über <https://dualis.dhbw.de> werden Sie aufgefordert, das Passwort zu ändern.

- ▶ Menüpunkt „Antrag auf Immatrikulation Bachelor“



- ▶ Einloggen mit Benutzername (= Mail-Adresse) und Passwort (aus Bestätigungsmail)

- ▶ Passwort ändern

Names: Max Musterstudent am: 27.01.2020 um: 12:11 Uhr

Passwort ändern

Hinweis: Hier können Sie Ihr Passwort ändern. Bitte beachten Sie, dass zwischen Groß- und Kleinschreibung unterschieden wird: "SchwarzBrot91" und "schwarzBrot91" sind verschiedene Kennwörter.

Altes Passwort:

Neues Passwort:

Neues Passwort wiederholen:

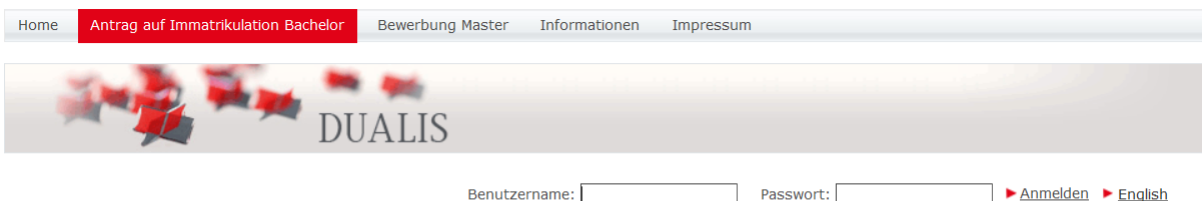
[Abbrechen](#)

- ▶ Abschicken

2.2. Kennwort zurücksetzen

Über den Menüpunkt „Antrag auf Immatrikulation Bachelor“ kann ein Kennwort zurückgesetzt werden:

- ▶ <https://dualis.dhbw.de>
- ▶ Menüpunkt „Antrag auf Immatrikulation Bachelor“



- ▶ Neuen Account anlegen
- ▶ **Passwort zurücksetzen**

"Antrag auf Immatrikulation" für Bachelorstudiengänge

Um einen "Antrag auf Immatrikulation" stellen zu können, benötigen Sie ein Benutzerkonto. Klicken Sie dazu bitte links auf den Menüpunkt „Neuen Account anlegen“ und folgen Sie den weiteren Hinweisen. Ihr Benutzername entspricht der angegebenen E-Mail-Adresse. Nach dem Abschicken erhalten Sie eine E-Mail mit Ihrem initialen Passwort. Sie werden nach der ersten Anmeldung aufgefordert dieses Passwort zu ändern.

Bitte beachten Sie, dass es teilweise länger dauern kann, bis Sie diese E-Mail erhalten. Wir bitten Sie daher, gegebenenfalls mit Nachfragen bis zum nächsten Tag zu warten.

Bei Fragen wenden Sie sich bitte an den zuständigen Ansprechpartner an Ihrer Studienakademie.

3. Online-Antrag auf Immatrikulation

3.1. Antrag auf Immatrikulation stellen

Der Antrag auf Immatrikulation wird für ein Bachelor-Studium an der DHBW Mannheim gestellt:

- ▶ „Ich möchte einen Antrag auf Immatrikulation für ein Bachelor-Studium stellen“
- ▶ Speichern

Name: Max Musterstudent am: 27.01.2020 um: 12:15 Uhr

Herzlich willkommen, Max Musterstudent!

Für Details zum Status Ihrer Bewerbung, wie z.B. fehlende Unterlagen, klicken Sie bitte unter Aktion rechts auf ANZEIGEN.

Meine Angaben

Antrag auf Immatrikulation Bachelor oder Bewerbung Master

Bitte wählen Sie aus, ob Sie sich für ein Bachelor- oder ein Master-Studium interessieren*

Es liegt noch keine Bewerbung / kein Antrag auf Immatrikulation von Ihnen vor.

Ich möchte einen Antrag auf Immatrikulation für ein Bachelor-Studium stellen
Ich möchte mich für ein Master-Studium bewerben

▶ Speichern

- ▶ DHBW Mannheim -> Antrag auf Immatrikulation DHBW Mannheim auswählen
- ▶ Bewerben / Antrag stellen

Es liegt noch keine Bewerbung / kein Antrag auf Immatrikulation von Ihnen vor.

Laufende Bewerbungsverfahren / laufende Antragsverfahren

Semester	Wise	Bewerbung	Semester	Externes Verfahren	Start	Ende	Aktion
	2020/21	DHBW Heidenheim -> Antrag auf Immatrikulation DHBW Heidenheim	Wise		1. Okt. 2019	30. Sep. 2020	▶ Bewerben / Antrag stellen
	2020/21	DHBW Lörrach -> Antrag auf Immatrikulation DHBW Lörrach	Wise		1. Okt. 2019	30. Sep. 2020	▶ Bewerben / Antrag stellen
	2020/21	DHBW Mannheim -> Antrag auf Immatrikulation DHBW Mannheim	Wise		1. Okt. 2019	30. Sep. 2020	▶ Bewerben / Antrag stellen
	2020/21	DHBW Mosbach -> Antrag auf Immatrikulation DHBW Mosbach	Wise		1. Okt. 2019	30. Sep. 2020	▶ Bewerben / Antrag stellen
	2020/21	DHBW Mosbach Campus Bad Mergentheim -> Antrag auf Immatrikulation DHBW Mosbach Campus Bad Mergentheim	Wise		1. Okt. 2019	30. Sep. 2020	▶ Bewerben / Antrag stellen
	2020/21	DHBW Ravensburg inkl. Campus Friedrichshafen -> Antrag auf Immatrikulation DHBW Ravensburg	Wise		1. Okt. 2019	30. Sep. 2020	▶ Bewerben / Antrag stellen
	2020/21	DHBW Stuttgart inkl. Campus Horb -> Antrag auf Immatrikulation DHBW Stuttgart	Wise		1. Okt. 2019	30. Sep. 2020	▶ Bewerben / Antrag stellen
	2020/21	DHBW Villingen-Schwenningen -> Antrag auf Immatrikulation DHBW Villingen-Schwenningen	Wise		1. Okt. 2019	30. Sep. 2020	▶ Bewerben / Antrag stellen

3.2. Übersicht

Antrag auf Immatrikulation DHBW Mannheim

Bitte füllen Sie in allen Abschnitten mindestens alle Pflichtfelder aus (mit * markiert).

Abschnitte

Bezeichnung
Studiengang / Studienrichtung
Persönliche Angaben
Postanschrift
Ausbildungsstätte laut Studienvertrag
Hochschulzugangsberechtigung
Bisherige Studienzeiten im In- oder Ausland
Abschluss / Erklärung

Bewerbungsstand

Die Nummer für diese Bewerbung lautet : BW-4878
Bitte geben Sie diese Nummer bei allen Anfragen bezüglich Ihrer Bewerbung an.

Studienwunsch

Abschluss
Prüfungsordnung
Fachsemester

Benutzerdaten

Diese E-Mail-Adresse ist bei Ihrem Benutzerkonto hinterlegt

In allen Abschnitten müssen mindestens alle Pflichtfelder (mit * markiert) ausgefüllt werden:

- Studiengang / Studienrichtung
- Persönliche Angaben
- Postanschrift
- Ausbildungsstätte
- Hochschulzugangsberechtigung
- Bisherige Studienzeiten
- Abschluss / Erklärung

Jeder Abschnitt wird mit „OK“ gekennzeichnet, wenn alle Pflichtfelder ausgefüllt wurden.

Abschicken
Übersicht der Bewerbungen

3.3. Studiengang / Studienrichtung

- ▶ Studiengang / Studienrichtung anklicken

Antrag auf Immatrikulation DHBW Mannheim

Fächerwahl

Studienwunsch	
Fach	Angewandte Gesundheits- und Pflegewissenschaften (B.S) ▾
Abschluss	
Prüfungsordnung	
<input type="button" value="Weiter"/>	
<input type="button" value="Speichern"/> <input type="button" value="Speichern und zur Bewerbungsübersicht"/> <input type="button" value="Bewerbungsübersicht"/>	

- ▶ Fach entsprechend der Tabelle der Studienangebote auswählen
(Abschluss und Prüfungsordnung werden automatisch übernommen)

Studienangebote Wirtschaft + Gesundheit

Angewandte Gesundheits- und Pflegewissenschaften
BWL - Bank
BWL - Digital Business Management
BWL - Finanzdienstleistungen
BWL - Gesundheitsmanagement
BWL - Handel
BWL - Immobilienwirtschaft
BWL - Industrie
BWL - International Business
BWL - Marketing Management
BWL - Messe - , Kongress - und Eventmanagement
BWL - Öffentliche Wirtschaft (Versorgungswirtschaft, Verwaltungswirtschaft, Wirtschaftsförderung)
BWL - Spedition, Transport und Logistik
BWL - Versicherung
Medien - Digitale Medien (Media Publishing und Gestaltung MPG, Medienmanagement u. Kommunikation MMK)
RSW - Accounting & Controlling
RSW - Steuern und Prüfungswesen
Wirtschaftsinformatik - Application Management
Wirtschaftsinformatik - Data Science
Wirtschaftsinformatik - E-Government
Wirtschaftsinformatik - E-Health
Wirtschaftsinformatik – IMBIT (International Management for Business and Information Technology)
Wirtschaftsinformatik - Sales & Consulting
Wirtschaftsinformatik - Software Engineering

Studienangebot Technik

Bitte beachten Sie, dass in der Fakultät Technik die Immatrikulation auf den Studiengang erfolgt; diese beinhalten auch die Studienrichtungen (in grau hinterlegt):

Chemische Technik Chemie- und Bioingenieurwesen Technische und Angewandte Chemie
Elektrotechnik Automation Elektrische Energietechnik Elektronik Energie- und Umwelttechnik Medizintechnik
Informatik Angewandte Informatik Cyber Security Informationstechnik
Integrated Engineering Projekt Engineering Service Engineering
Maschinenbau Allgemeiner Maschinenbau Konstruktion und Entwicklung Produktionstechnik Verfahrenstechnik Versorgungs- und Energiemanagement
Mechatronik Allgemeine Mechatronik Energiewirtschaft Fahrzeugsystemtechnik und Elektromobilität
Wirtschaftsingenieurwesen Chemie- und Verfahrenstechnik Elektrotechnik Maschinenbau

- ▶ Speichern
- ▶ Mit Weiter kommen Sie direkt zum nächsten Abschnitt

Antrag auf Immatrikulation DHBW Mannheim

Fächerwahl

Studienwunsch (zulassungsfrei)	
Fach	BWL - Handel (B.A.) (zulassungsfrei)
Abschluss	Bachelor of Arts
Prüfungsordnung	BWL - Handel (Bachelor)
Fachsemester	1

[Weiter](#)

[Speichern](#)

[Speichern und zur Bewerbungsübersicht](#)

[Bewerbungsübersicht](#)

3.4. Persönliche Angaben

► Pflichtfelder * bitte ausfüllen

Persönliche Angaben

	Eingabe	Hinweise
Anrede*	Herr ▾	Bitte wählen Sie die passende Anrede aus.
Vorname(n)*	Max	Bitte erfassen Sie Ihre vollständigen Vornamen (gem. Identitätsnachweis).
Mittelnname		Bitte erfassen Sie weitere Namen (gem. Identitätsnachweis).
Vorsatz		Bitte hinterlegen Sie weitere Namensbestandteile, wie z.B. " von " (gem. Identitätsnachweis).
Name*	Musterstudent	Erfassen Sie bitte hier Ihren vollständigen Nachnamen (gem. Identitätsnachweis).
Geburtsname		Bitte erfassen Sie Ihren Geburtsnamen für den Fall, dass Sie zwischenzeitlich einen anderen Namen tragen.
Geburtsdatum*	01.02.2000	Beachten Sie, dass das Mindestalter für Bewerbungen 17 Jahre beträgt. Für weitere Informationen kontaktieren Sie bitte die Studienberatung der gewünschten DHBW Studienakademie.
Geburtsort*	Mannheim	Bitte erfassen Sie Ihren Geburtsort.
Staatsangehörigkeit*	Deutschland ▾	Bitte geben Sie Ihre 1. Staatsangehörigkeit an.
2. Staatsangehörigkeit	Wählen ▾	Besitzen Sie eine 2. Staatsangehörigkeit, erfassen Sie diese bitte.
Geburtsland*	Deutschland ▾	

Kontaktdaten		
Benötigte Daten	Eingabe	Hinweise
E-Mail Privat*	maxmusterstudent@web.de	Während des Studiums wird Ihre private E-Mail-Adresse von der DHBW nicht verwendet. Sie erhalten in dieser Zeit eine E-Mail-Adresse und ein dazugehöriges Postfach von Ihrer Studienakademie. Nach dem Studium wird Ihre private E-Mail-Adresse zum Zwecke der Befragung im Rahmen des Qualitätsmanagements und von Evaluationen sowie für die Alumni-Arbeit verwendet, wenn und soweit Sie dieser Verwendung nicht widersprechen.
Mobiltelefon		Bitte erfassen Sie die Mobilnummer, die während der Zulassung in Vorbereitung auf den Studienstart von Ihnen zur Kommunikation verwendet wird.

Zurück Weiter

Speichern Speichern und zur Bewerbungsübersicht Bewerbungsübersicht

- Speichern
- Weiter

3.5. Postanschrift

► Pflichtfelder * bitte ausfüllen

Postanschrift

	Eingabe	Hinweise
Adresszusatz		
Land*	Deutschland ▾	
Straße und Hausnummer*	Musterstraße 1	
Postleitzahl*	11111	Der Ort wird automatisch aus der Postleitzahl ermittelt und angezeigt, sobald Sie auf Speichern klicken. Falls mehrere Orte zur angegebenen Postleitzahl hinterlegt sind, können Sie dann eine Auswahl treffen.

Zurück Weiter

Speichern Speichern und zur Bewerbungsübersicht Bewerbungsübersicht

- Speichern
- Weiter

3.6. Ausbildungsstätte laut Studienvertrag

► Pflichtfelder * bitte ausfüllen

Ausbildungsstätte laut Studienvertrag

	Eingabe	Hinweise
Name der Ausbildungsstätte*	Musterfirma	
Straße, Hausnummer*	Musterweg 1	
Postleitzahl*	11111	
Ort*	Musterort	
Land*	Deutschland	

Zurück Weiter

Speichern Speichern und zur Bewerbungsübersicht Bewerbungsübersicht

- Speichern
- Weiter

3.7. Hochschulzugangsberechtigung

► Pflichtfelder * bitte ausfüllen

Hochschulzugangsberechtigung

Eingabe	Hinweise
Art der Hochschulzugangsberechtigung* <input type="text" value="Wählen"/>	Bitte tragen Sie alle Informationen ein, die die Eignung Ihrer Hochschulzugangsberechtigung belegen. aHR: Allgemeine Hochschulreife fgHR: Fachgebundene Hochschulreife FHR: Fachhochschulreife Allgemeine Hochschulreife (Ausland): Anerkennung erforderlich. Beruflich Qualifizierte (aHR): Hochschulzugang mit Aufstiegsfortbildung bzw. Eignungsprüfung (Beratungsgespräch erforderlich). Berufsfachschule (FHR): Fachhochschulreife nach einjährigem bzw. zweijährigem Berufskolleg oder Berufsausbildung mit Fachhochschulreife. Deltaprüfung benötigt, weitere Informationen hier . Fachgymnasium (aHR): Berufliche Gymnasien (Fachbindung ergänzen). Gesamtschule (aHR): einschließlich Waldorfschulen und Gymnasialzügen an Integrierten Gesamtschulen. Gymnasium (aHR): sonstige Gymnasien (ohne berufliche Gymnasien). Sonstige Studienberechtigung: Nicht zuordenbare Hochschulzugangsberechtigung.
Datum des Erwerbs der Hochschulzugangsberechtigung <input type="text" value="TT.MM.JJJJ"/>	
Zeugnisdatum noch nicht endgültig <input type="checkbox"/>	
Fachbindung <input type="text" value="Wählen"/>	
Land des Erwerbs der Hochschulzugangsberechtigung* <input type="text" value="Wählen"/>	
Bundesland des Erwerbs der Hochschulzugangsberechtigung* <input type="text" value="Wählen"/>	
Landkreis des Erwerbs der Hochschulzugangsberechtigung* <input type="text" value="Wählen"/>	
Note der Hochschulzugangsberechtigung <input type="text" value="0,0000"/>	
PLZ und Ort der Schule* <input type="text"/>	

Bei ausländischem Bildungsnachweis

Benötigte Daten	Eingabe	Hinweise
Land des Erwerbs	<input type="text" value="Wählen"/>	
Datum des Erwerbs	<input type="text" value="TT.MM.JJJJ"/>	
Anerkennende Behörde	<input type="text"/>	
Datum der Anerkennung	<input type="text" value="TT.MM.JJJJ"/>	

Zurück Weiter

Speichern Speichern und zur Bewerbungsübersicht Bewerbungsübersicht

Art der Hochschulzugangsberechtigung

Die Art der Hochschulzugangsberechtigung (HZB) wird unterschieden

- nach dem Grad
 - Allgemeine Hochschulreife (aHR)
 - Fachgebundene Hochschulreife (fgHR)
 - Fachhochschulreife (FHR)"
- und nach der Schulart
 - Gymnasium
 - Berufsoberschule etc.

Wählen
Allgemeine Hochschulreife (Ausland)
Begabten-/Eignungsprüfung (FHR)
Beruflich Qualifizierte (aHR)
Berufsfachschule (FHR)
Berufsoberschule (aHR)
Fachgymnasium (aHR)
Fachoberschule (FHR)
Gesamtschule (aHR)
Gymnasium (aHR)
Sonstige Studienberechtigung (aHR)
Sonstige Studienberechtigung (fgHR)
Sonstige Studienberechtigung (FHR)

Falls Sie nicht die eindeutig passende Hochschulzugangsberechtigung herausfinden, nehmen Sie bitte einen Eintrag, der passend erscheint.

Bitte beachten Sie, dass die Art der Hochschulzugangsberechtigung alphabetisch sortiert ist:

Sie können sich an folgender Tabelle orientieren:

Allgemeine Hochschulreife (aHR)

Gymnasium (aHR)	(nicht bei einem beruflichen Gymnasium)
Gesamtschule (aHR)	Freie Walddorfschule, integrierte Gesamtschule, Gemeinschaftsschule
Fachgymnasium (aHR)	Berufliches Gymnasium, Wirtschaftsgymnasium, technisches Gymnasium
Berufsoberschule (aHR)	Zeugnis über die Ergänzungsprüfung zum Erwerb der allgemeinen Hochschulreife

Fachgebundene Hochschulreife (fgHR)

	Deltaprüfung erforderlich, falls Fachbindung nicht dem angestrebten Studium entspricht
	Berufliches Gymnasium, Wirtschaftsgymnasium, technisches Gymnasium
Sonstige Studienberechtigung (fgHR)	technische Oberschule, Wirtschaftsoberschule, Fachakademie
	Zeugnis FOS über die fachgebundene Hochschulreife

Fachhochschulreife (FHR)

	Deltaprüfung erforderlich
Berufsfachschule (FHR)	Berufskolleg II, Kollegschule oder Zeugnis über die Fachhochschulreife i.V.m. einer schulischen Berufsausbildung
Fachoberschule (FHR)	Zeugnis FOS über die Fachhochschulreife
Sonstige Studienberechtigung (FHR)	Abgang aus einer Schule nach dem 11. Schuljahr (G8) oder 12. Schuljahr (G9)

Beruflich Qualifizierte

	bei abgeschlossener Berufsausbildung und Berufserfahrung
Beruflich Qualifizierte (aHR)	mit berufliche Weiterbildung (mind 400h) z.B. Meister, Betriebswirt
Begabten / Eignungsprüfung (FHR)	ohne berufliche Weiterbildung mit mind. 2 jährige Berufserfahrung; Eignungsprüfung erforderlich

Ausland

	bei Zeugniserwerb im Ausland
	Infolge Anerkennung Ausländisches Zeugnis oder Feststellungsprüfung
Allgemeine Hochschulreife (Ausland)	Zeugnis eines Studienkollegs für Studienbewerber aus dem Ausland
	Deutsche Schule im Ausland

Datum des Erwerbs der Hochschulzugangsberechtigung

Das Datum des Erwerbs der Hochschulzugangsberechtigung muss immer eingetragen werden.

HINWEIS:

Wenn das Zeugnis noch nicht vorliegt, geben Sie bitte das fiktive Datum „01.08.2020“ ein und setzen das Häkchen bei „Zeugnisdatum noch nicht endgültig“.

Datum des Erwerbs der Hochschulzugangsberechtigung	01.08.2020	(TT.MM.JJJJ)
Zeugnisdatum noch nicht endgültig	<input checked="" type="checkbox"/>	
<div style="border: 1px solid black; padding: 5px; display: inline-block;"> nur setzen, wenn das Datum noch nicht endgültig ist </div>		

Weitere Daten zum Erwerb der Hochschulzugangsberechtigung

Fachbindung	<input type="text" value="Wählen"/>
Land des Erwerbs der Hochschulzugangsberechtigung*	<input type="text" value="Deutschland"/>
Bundesland des Erwerbs der Hochschulzugangsberechtigung*	<input type="text" value="Baden-Württemberg"/>
Landkreis des Erwerbs der Hochschulzugangsberechtigung*	<input type="text" value="Mannheim"/>
Note der Hochschulzugangsberechtigung	<input type="text" value="1,8"/>
PLZ und Ort der Schule*	<input type="text" value="11111 Musterort"/>

Ausländischem Bildungsnachweis

Bei ausländischem Bildungsnachweis bitte gesondertes Feld ausfüllen:

Bei ausländischem Bildungsnachweis	
Benötigte Daten	Eingabe
Land des Erwerbs	<input type="text" value="Wählen"/>
Datum des Erwerbs	<input type="text"/>  (TT.MM.JJJJ)
Anerkennende Behörde	<input type="text"/>
Datum der Anerkennung	<input type="text"/>  (TT.MM.JJJJ)

► Speichern

► Weiter

3.8. Bisherige Studienzeiten

Falls Sie bereits an einer Hochschule im Inland oder im Ausland eingeschrieben waren, sind Sie zu weiteren Angaben wie z.B. Studienfach und Studienzeiten verpflichtet.

Ich habe bereits an der DHBW studiert:

Bisherige Studienzeiten im In- oder Ausland

Eingabe	
Abfrage Studienzeiten*	<input type="radio"/> Ich war bisher an keiner Hochschule eingeschrieben <input checked="" type="radio"/> Ich habe bereits an der DHBW studiert <input type="radio"/> Ich habe bereits an einer anderen Hochschule / an mehreren anderen Hochschulen studiert

Zurück **Weiter**

Speichern Speichern und zur Bewerbungsübersicht Bewerbungsübersicht

► Weiter, um weitere Angaben zum bisherigen Studienverlauf zu erfassen

Ich habe bereits an einer anderen Hochschule / an mehreren Hochschulen studiert:

Bisherige Studienzeiten im In- oder Ausland

Eingabe	
Abfrage Studienzeiten*	<input type="radio"/> Ich war bisher an keiner Hochschule eingeschrieben <input type="radio"/> Ich habe bereits an der DHBW studiert <input checked="" type="radio"/> Ich habe bereits an einer anderen Hochschule / an mehreren anderen Hochschulen studiert

Zurück **Weiter**

Speichern Speichern und zur Bewerbungsübersicht Bewerbungsübersicht

► Weiter, um weitere Angaben zum bisherigen Studienverlauf zu erfassen

Angaben zum bisherigen Studienverlauf

Für jedes Studium sind die entsprechenden Angaben zu machen; hierzu wählen Sie jeweils den Eingabetyp aus:

- Inland für Studienzeiten an einer Hochschule in Deutschland
- Ausland für Studienarbeiten an einer Hochschule im Ausland
- Prüfung für ein erfolgreich abgeschlossenes Studium im Inland oder Ausland

- Eingabetyp wählen
- Weiter

Angaben zum bisherigen Studienverlauf

Studienverlaufseinträge bearbeiten

1. Verlaufseintrag	Eingabe	Eingabe
Eingabetyp*	Wählen ▾	<div style="border: 1px solid black; padding: 2px;"> Wählen Inland Ausland Prüfung </div>
<input type="button" value="Eintrag hinzufügen"/>		

Inland (Studienzeiten an einer Hochschule in Deutschland)

► Pflichtfelder * bitte ausfüllen



Bei Status* ist der Status zu erfassen, der aktuell gilt; falls Sie noch an einer anderen Hochschule immatrikuliert sein sollten, so ist mit den Unterlagen ein entsprechender Nachweis über die bevorstehende Exmatrikulation einzureichen bzw. die Exmatrikulationsbescheinigung nachzureichen. Sie können eine entsprechende Bemerkung eintragen.

Beispiel:

Studienverlaufseinträge bearbeiten	
1. Verlaufseintrag	Eingabe
Eingabetyp*	Inland
Von Semester*	SoSe 2019 ▼
Bis Semester*	WiSe 2019/20 ▼
Status*	exmatrikuliert ▼
Abschluss*	Bachelor an Universitäten (Erststudium) ▼
Fach 1*	Elektrische Energietechnik ▼
Fach 2	Wählen ▼
Fach 3	Wählen ▼
Hochschule*	H Technik und Wirtschaft Karlsruhe (FH) ▼
Präsenzstudium/Fernstudium*	Präsenzstudium in Deutschland ▼
Vollzeit/Teilzeit*	Vollzeit ▼
Bemerkungen	<div style="border: 1px solid #ccc; height: 40px; width: 100%;"></div>
<input type="button" value="Eintrag löschen"/> <input type="button" value="Eintrag hinzufügen"/>	


Ausland (Bei Studienzeiten an einer Hochschule im Ausland)

Beispiel:

Studienverlaufseinträge bearbeiten	
1. Verlaufseintrag	Eingabe
Eingabetyp*	Ausland
Ab Datum*	<input type="text" value="02.04.2018"/>  (TT.MM.JJJJ)
Bis Datum*	<input type="text" value="31.03.2019"/>  (TT.MM.JJJJ)
Abschluss*	Bachelor an Fachhochschulen (Erststudium) ▼
Fach 1*	Elektrotechnik/Elektronik ▼
Fach 2	Wählen ▼
Fach 3	Wählen ▼
Hochschule (Freitext)	<input type="text"/>
Land*	Frankreich ▼
Art des Auslandsaufenthaltes*	Studium ▼
Austauschprogramm	Wählen ▼
Bemerkungen	<div style="border: 1px solid #ccc; height: 40px; width: 100%;"></div>
<input type="button" value="Eintrag löschen"/> <input type="button" value="Eintrag hinzufügen"/>	

Prüfung (Bei einem erfolgreich abgeschlossenen Studium in Inland oder Ausland)

Beispiel:

Studienverlaufseinträge bearbeiten	
1. Verlaufseintrag	Eingabe
Eingabetyp*	Prüfung
Prüfungsdatum*	<input type="text" value="30.09.2019"/>  (TT.MM.JJJJ)
Abschluss*	Bachelor an Fachhochschulen (Erststudium) ▼
Fach 1*	Elektrotechnik/Elektronik ▼
Fach 2	Wählen ▼
Fach 3	Wählen ▼
Hochschule*	H Technik und Wirtschaft Karlsruhe (FH) ▼
Land*	Deutschland ▼
Gesamtbewertung*	Gut ▼
Bemerkungen	<div style="border: 1px solid #ccc; height: 40px; width: 100%;"></div>
<input type="button" value="Eintrag löschen"/> <input type="button" value="Eintrag hinzufügen"/>	

- ▶ Speichern
- ▶ Weiter

3.9. Abschluss / Erklärung

Die Erklärung zur Vollständigkeit und Wahrheit der Angaben ist mit einem Häkchen zu versehen.

Antrag auf Immatrikulation DHBW Mannheim

Abschluss / Erklärung

	Eingabe	Hinweise
Erklärung*	<input checked="" type="checkbox"/>	<i>Ich versichere die Vollständigkeit und Wahrheit meiner Angaben. Bitte korrigieren Sie diese Eingaben.</i>

Zurück

Speichern

Speichern und zur Bewerbungsübersicht

Bewerbungsübersicht

► Speichern und zur Bewerbungsübersicht

4. Online-Antrag abschicken

Der Online-Antrag ist möglichst frühzeitig auszufüllen und elektronisch abzuschicken. Dazu müssen jedoch alle Abschnitte den Status „OK“ aufweisen.

Bitte beachten Sie, dass Sie nach dem „Abschicken“ Ihre gemachten Angaben online nicht mehr verändern können. Da wir Ihre Angaben mit den postalischen Unterlagen abgleichen, können wir Änderungen noch vornehmen.

Antrag auf Immatrikulation DHBW Mannheim

Bitte füllen Sie in allen Abschnitten mindestens alle Pflichtfelder aus (mit * markiert). Im Status zu diesen Abschnitten wird dann OK angezeigt.

Abschnitte		Status
Bezeichnung		OK
Studiengang / Studienrichtung		OK
Persönliche Angaben		OK
Postanschrift		OK
Ausbildungsstätte laut Studienvertrag		OK
Hochschulzugangsberechtigung		OK
Bisherige Studienzeiten im In- oder Ausland		OK
Abschluss / Erklärung		OK

Bewerbungsstand	
Die Nummer für diese Bewerbung lautet : BW-4884 Bitte geben Sie diese Nummer bei allen Anfragen bezüglich Ihrer Bewerbung an.	

Studienwunsch (zulassungsfrei)	
Abschluss	Bachelor of Arts
Prüfungsordnung	BWL - Handel (Bachelor)
Fachsemester	1

Benutzerdaten	
Diese E-Mail-Adresse ist bei Ihrem Benutzerkonto hinterlegt	maxmusterstudent@web.de

Abschicken Übersicht der Bewerbungen

► Abschicken

Sie erhalten die Meldung über das erfolgreiche Abschicken des Online-Antrags:

Antrag auf Immatrikulation DHBW Mannheim

Abschicken war erfolgreich

Vielen Dank für Ihren Antrag, Ihre Daten wurden übertragen.

Der Antrag auf Immatrikulation muss nun ausgedruckt werden. Bitte senden Sie diesen mit Originalunterschrift und den weiteren benötigten Unterlagen an Ihren DHBW Standort.

Übersicht **Drucken**

Zusätzlich erhalten Sie eine E-Mail:

DUALIS-Webportal: Ihr Antrag auf Immatrikulation Vollansicht ☆

Von: noreply-dualis@dwbw.de 28.01.2020 um 14:34 Uhr

Guten Tag Max Musterstudent,

vielen Dank für Ihren Antrag auf Immatrikulation für ein duales Bachelor-Studium an der Dualen Hochschule Baden-Württemberg.

Um Ihren Antrag zu vervollständigen, drucken Sie bitte den Antrag auf Immatrikulation aus, unterschreiben ihn und schicken ihn mit den erforderlichen schriftlichen Unterlagen an die aufgedruckte Adresse. Bitte prüfen Sie den Antrag auf Richtigkeit und korrigieren Sie ggf. die Angaben handschriftlich.

Auf dem Ausdruck finden Sie eine Checkliste, in der Sie eintragen können, welche Unterlagen Sie dem Antrag beigelegt haben. Fehlende Unterlagen reichen Sie bitte schnellstmöglich nach.

Ihr Antrag auf Immatrikulation kann erst nach Eingang Ihrer schriftlichen Unterlagen bearbeitet werden. Weitere Informationen und Kontaktdaten finden Sie auf der Internetseite Ihrer Studienakademie.

Mit freundlichen Grüßen

Ihre Duale Hochschule Baden-Württemberg

Bitte beachten Sie, dass Sie sich für eine aktualisierte Ansicht u.U. neu einloggen müssen.

5. Antrag Drucken und Unterzeichnen

Der Antrag auf Immatrikulation ist zu drucken und eigenhändig zu unterzeichnen.

Bewerbung drucken

Bewerbung drucken

Sie können die Druckfassung Ihrer Bewerbung nun herunterladen.

► [Bachelor - Antrag auf Immatrikulation](#)

Falls Sie bereits das pdf-Formular „Antrag auf Immatrikulation“ unterzeichnet und eingesendet haben, ist das Drucken und Unterzeichnen des Online-Antrages nicht mehr notwendig.

6. Antrag und weitere Unterlagen postalisch Versenden

Bitte senden Sie so früh wie möglich den Antrag mit den weiteren Unterlagen postalisch an die im Antrag vermerkte Anschrift.

Falls ein Zeugnis (Abiturzeugnis oder Ergebnis Deltaprüfung) noch nicht vorliegen sollte, können Sie dieses gerne nachreichen.

DHBW Mannheim
Servicezentrum Studium und Lehre
Postfach 10 04 61
68163 Mannheim

6.1. Beglaubigung von Dokumenten

Zur Immatrikulation wird das Zeugnis über die Hochschulzugangsberechtigung in **beglaubigter Form oder als Zweitschrift** benötigt. Bitte reichen Sie **keine Original-Zeugnisse** ein!

Amtliche Beglaubigungen von folgenden Behörden werden angenommen:

- Schulen, Hochschulen
- Notar
- Gemeindeämter
- Bundeswehr (ausschließlich bei Studienbewerber der Bundeswehr)

Beglaubigungen von folgenden Stellen werden NICHT angenommen:

- Sparkasse
- Krankenkassen
- Pfarramt

7. Rückmeldungen der DHBW

Bitte loggen Sie sich regelmäßig ein, da wir Ihnen über das Portal den Stand Ihres Antrags mitteilen werden.

Meine Bewerbungen / Antrag auf Immatrikulation

Meine Bewerbungen / Antrag auf Immatrikulation					
Semester WiSe 2020/21					
Bewerbung	Externes Verfahren	Status	Gestartet	Abgeschickt	Aktion
DHBW Mannheim (zulassungsfrei)		Empfangen	1. Apr. 2020	2. Apr. 2020	Zurückziehen Anzeigen Drucken
Vertragseingang Bachelor (zulassungsfrei)		Empfangen	2. Apr. 2020	2. Apr. 2020	

Checkliste

In der Checkliste werden wir Hinweise vermerken, die Sie bitte entsprechend beachten. Sobald ein grünes Häkchen gesetzt ist, bestätigen wir Ihnen damit, dass die Unterlage in der entsprechenden Form vorliegt (eine rechtliche Prüfung ist jedoch noch nicht erfolgt).

Bachelor - Antrag auf Immatrikulation			
Checkliste			
Bezeichnung	Beschreibung	zusätzliche Bemerkung	Anmerkung gesetzt
Studienvertrag im Original			<input checked="" type="checkbox"/>
Kopie Identitätsnachweis (Personalausweis oder Reisepass)			<input checked="" type="checkbox"/>
Nicht EU-Bürger: Kopie der Aufenthalts- genehmigung			<input type="checkbox"/>
Bei allgemeiner Hochschulreife (Abitur): Zeugnis		Bitte Zeugnis in amtlich beglaubigter Kopie per Post nachreichen	<input type="checkbox"/>

Bewerbungsstand

Zusätzlich vermerken wir einen Gesamtstatus:

Bewerbungsstand
Die Nummer für diese Bewerbung lautet : BW-2017 Bitte geben Sie diese Nummer bei allen Anfragen bezüglich Ihrer Bewerbung an.
Status: Empfangen

- **Offen:** Bearbeiten Sie bitte Ihren Antrag zeitnah und klicken Sie in der Bewerbungsübersicht auf „Abschicken“, wenn alle Angaben vollständig sind. Sie erhalten dann eine automatisch generierte E-Mail mit der Bitte, den Antrag zu drucken, zu unterzeichnen und mit den entsprechenden Unterlagen per Post an die DHBW Mannheim zu senden.
- **Abgeschickt:** Die DHBW Mannheim wartet auf Zusendung Ihrer Unterlagen. Bitte bringen Sie Ihre Dokumente so bald wie möglich auf den Postweg.
- **Empfangen:** Ihr Antrag auf Immatrikulation mit den eingereichten Unterlagen wird an der DHBW Mannheim geprüft. Verfolgen Sie nun den Stand Ihrer Unterlagen in der **Prüfliste**
- **Klärungsbedarf:** Es gibt Unstimmigkeiten in Ihren Unterlagen; die DHBW nimmt mir Ihnen Kontakt auf.
- **In Prüfung:** Die rechtliche Prüfung Ihrer eingereichten Unterlagen erfolgt derzeit. Sobald diese abgeschlossen ist, erhalten Sie eine weitere Meldung.
- **Immatrikuliert:** Der Immatrikulationsbescheid wird Ihnen postalisch zugesendet. Bitte informieren Sie darüber auch Ihre Ausbildungsstätte.

8. FAQ's

Bitte wenden Sie sich nur dann per E-Mail an die DHBW Mannheim, wenn wir Sie aufgefordert haben bzw. wenn es aus der FAQ-Liste hervorgeht (immatrikulation(at)dhbw-mannheim.de)

Frage: Muss ich den Online-Antrag noch einmal per Post zusenden, obwohl ich den Antrag bereits ausgefüllt habe?

Antwort: Wir benötigen ein Exemplar des Antrags auf Immatrikulation mit Original-Unterschrift. Wenn ein pdf-Antrag bereits ausgefüllt und unterschrieben an der DHBW eingegangen ist, so ist dies ausreichend.

Frage: Mein Login funktioniert nicht mehr.

Antwort: Bitte Passwort zurücksetzen. Falls das Konto gesperrt ist, benötigen wir von Ihnen eine entsprechende Information.

Frage: Ich habe den Antrag bereits online abgeschickt und muss eine Angabe korrigieren. Dies geht nicht mehr.

Antwort: Bitte teilen Sie uns die nachträglichen Änderungen per E-Mail mit. Sie können auch die Änderungen auf dem ausgedruckten Antragsformular notieren, welches unterschrieben an uns versendet werden muss.

Frage: Bei der Erfassung des Vorstudiums finde ich meine Hochschule / Universität in der Auswahl-liste nicht.

Antwort: Bitte im Ausdruck händisch korrigieren.